

A 丸山享保会
生産森林組合

B 羽場曙友会
生産森林組合

C 北方
生産森林組合

D 宗教法人
山の神社

A～D以外の名称は財産区名を示す。

2-1 図 飯田市西部における主な林野所有 (1986 年)

(飯田市役所資料および聞き込み調査により作成)

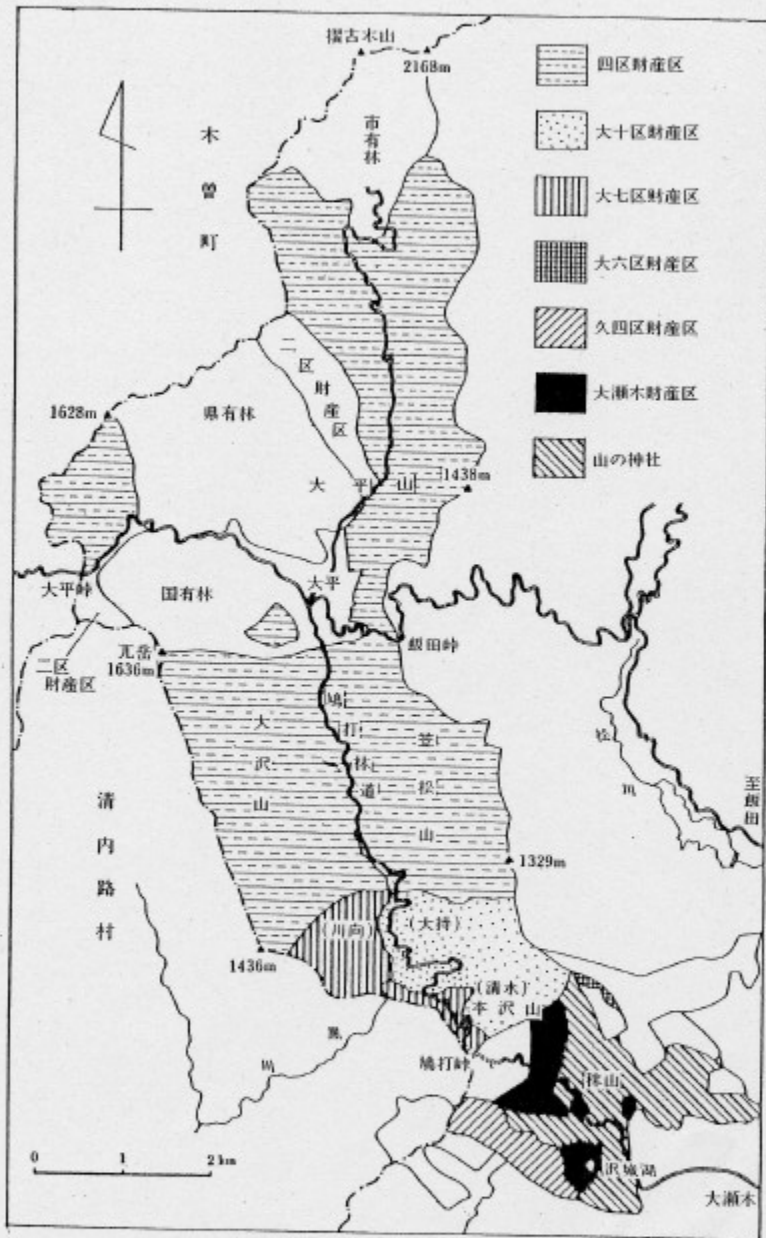
2-1 表 飯田市における財産区の概要 (1986 年)

財産区名	成立年	所有山林	構成地域
◎座光寺地区	1957	246 ha	旧座光寺地区
◎松尾地区	56	18	旧松尾村 (松川入への権利)
◎山本地区	57	39	旧山本村
◎豊	84	0	旧豊町 (松川入への権利)
◎三穂地区	57	138	旧三穂村
◎竜丘地区	57	57	旧竜丘村
◎下久堅地区	56	14	旧久堅村
◎千代	64	61	旧千代村
◎松川入	84	5603	松尾地区・豊・羽場・中央・南部財産区
○羽場	57	0.1	羽場 (松川入への権利)
○中央	57	0	飯田市街の一部 (松川入への権利)
○南部	57	0	飯田市街の一部 (松川入への権利)
○東野	57	112	東野
○野底	57	95	飯田市街の一部
○駄科	61	29	駄科
○長野原	58	4	長野原
○桐林	58	47	桐林
○時又	58	0.1	時又
○上川路	58	33	上川路
山本	57	205	山本
中村	1889	35	中村
三日市場	89	6	三日市場
大瀬木	89	62	大瀬木
◎四区	89	1099	北方, 大瀬木, 下殿岡, 上殿岡
大十区	89	193	北方, 大瀬木, 下殿岡, 上殿岡, 三日市場, 駄科, 長野原, 桐林, 時又, 上川路
大七区	89	87	大瀬木, 三日市場, 駄科, 長野原, 桐林, 時又, 上川路
大六区	89	8	大瀬木, 駄科, 長野原, 桐林, 時又, 上川路
久四区	89	53	大瀬木, 三日市場, 中村, 久米光明寺旧百石分
北三区	89	80	北方, 上殿岡, 下殿岡
北十区	89	4	北方, 上殿岡, 下殿岡, 駄科, 長野原, 桐林, 時又, 旧豊町
二区	89	150	中村, 三日市場
新四区	89	2	北方, 大瀬木, 三日市場, 上殿岡
◎柏原	89	379	原平下, 原平上

◎は財産区議会, ○は財産区管理会の設置を示す

(飯田市役所資料により作成)

2-2 図 伊賀良地区における林野所有



(飯田市役所資料および聞き込み調査により作成)

2-2 表 共修社の肥料使用状況
(1894 年)

種 類	数 量	金 額	単 価	割 合
刈 敷	659	197 70	30	6.0
秣(夏草)	2,394	478 80	20	14.4
厩 肥	2,128	532 00	25	16.0
人 糞	437	437 00	1 00	13.2
石 灰	1,154	692 40	60	20.9
米ぬか	94	404 20	4 30	12.2
洗耐粕	11.5	80 00	7 00	2.4
豆 粕	7.5	15 00	2 00	0.5
油 粕	121(枚)	121 00	1 00	3.6
鰯 鱈	12	50 40	4 20	1.5
海産肥料	28	308 00	11 00	9.3

(伊賀良村史編纂委員会、1973、p.1199 による)

2-3 表 旧伊賀良村における養蚕の推移

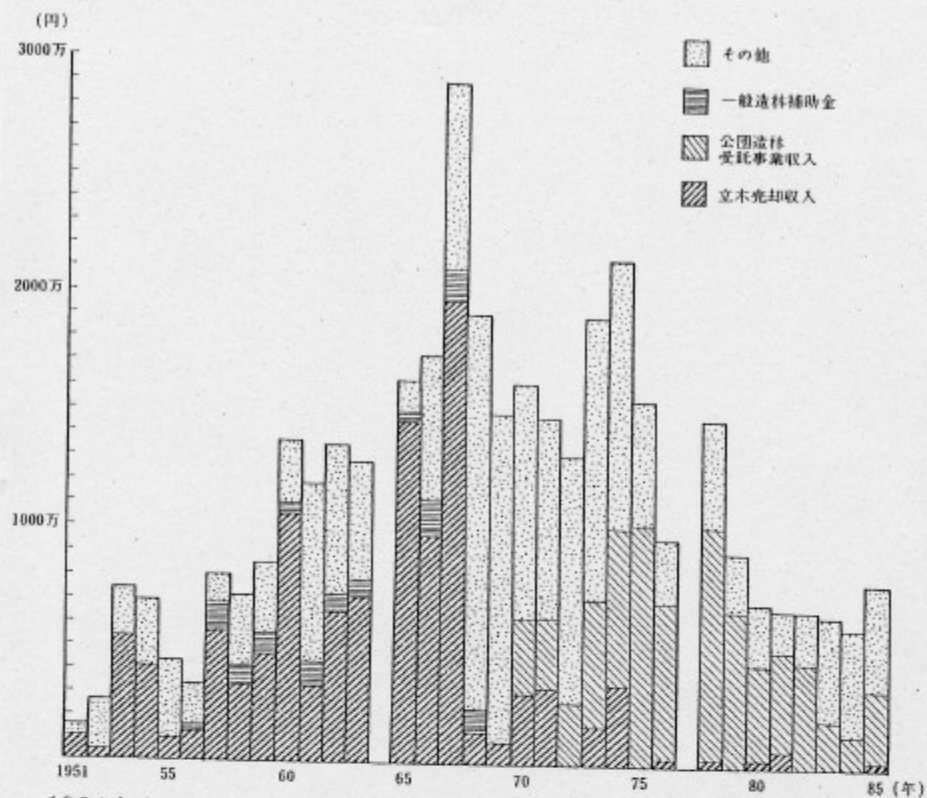
年 度	飼育戸数	桑畑面積	収 量
1904	—	—	33,294
1911	720	3,115	66,980
1921	787	3,020	82,670
1931	878	5,335	107,459
1933	813	4,000	89,261
1935	792	4,538	79,215
1937	937	4,669	70,356
1939	792	4,617	104,864
1941	792	4,391	84,650
1943	780	3,624	61,028
1948	675	2,073	15,973
1950	787	1,424	20,747
1952	734	1,770	28,341
1954	741	1,790	28,703
1960	635	1,889	53,011
1967	612	1,930	56,970

(伊賀良村史編纂委員会、1973、p.1158 による)

2-4 表 四区財産区における立木売却 (～1969 年)

売 却 先	売却金額および売却年 (カッコ内)									
*大 平 区	(1872) 120	(1876) 68	(1880) 98	(1898) 3000	(1921) 235	(1925) 1000	(1963) 238万	(1964) 437.8万		
*亀 屋	(1918) 75250									
*大 平 区 木炭組合	(1940) 5000	(1941) 15万	(1947) 8万	(1948) 6000	(1953) 3万	(1954) 121.3万	(1955) 90万	(1959) 320万	(1958) 58万	
*伊 賀 良 森林組合	(1944) 15.3万	(1946) 30万	(1956) 5.8万	(1959) 15.5万	(1963) 70万	(1964) 70万				
*伊 那 林 産	(1946) 6万	(1947) 330.5万								
*信 陽 木 工	(1951) 110.8万	(1952) 42万	(1953) 32万	(1954) 58万						
*伊 藤 林 産	(1956) 100万	(1957) 220万	(1958) 104.2万	(1959) 420万	(1960) 465万	(1961) 78万	(1962) 488万	(1963) 377万		
*伊賀良木材	(1954) 48.9万	(1960) 285.1万	(1961) 230万							
○福島林業	(1964) 520万	(1965) 258万	(1966) 190万	(1967) 1660万	(1969) 95万					
大東製面	(1950) 6.5万	(1953) 480万	(1954) 177.7万							
本州製紙	(1965) 1121.9万	(1966) 765万	(1967) 1660万	(1969) 95万						
有償解放	(1954) 10.9万	(1955) 10万	(1958) 26.5万	(1960) 19.1万						
個 人	(1876) 250	(1880) 40	(1881) 350	(1890) 121	(1892) 25	(1907) 1215	(1923) 6000	(1925) 5.1万	(1938) 4100	(1960) 124.3万
										(1964) 9.5万

(伊賀良村史編纂委員会、1973、および伊賀良森林組合、1970 より作成)



1964 年および 1977 年はデータなし。

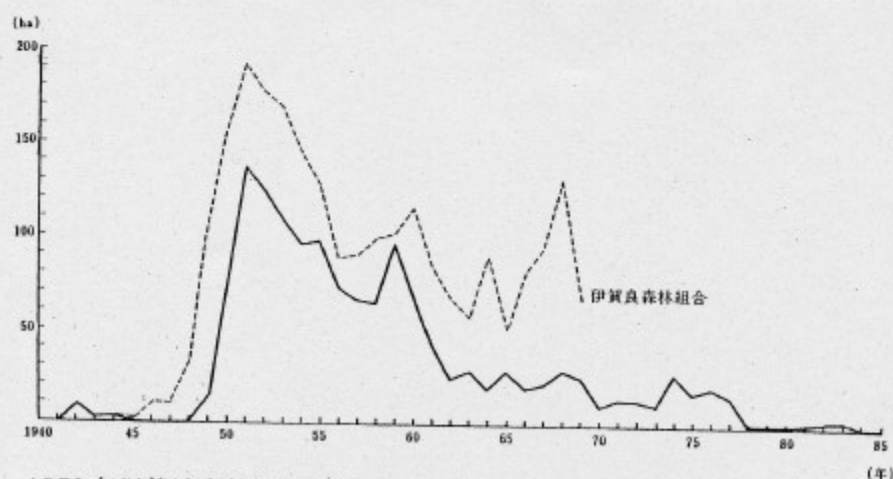
2-3 図 四区財産区における歳入額の推移

(四区財産区資料により作成)

2-5 表 四区財産区の歳入・歳出の推移

		1916(大正5)年	1918(大正7)年	1937(昭和12)年
歳入	財産収入	574.07	545.29	341.61
	立木売却収入	—	73,000.00	3,200.00
	繰越金	192.13	316.50	202.03
	基本財産繰入金	—	—	330.00
	雑収入	1.00	242.80	1.78
	計	767.20	74,134.59	4,075.42
歳出	積立金	250.00	30,400.70	3,000.00
	造林費	—	—	14.40
	管理費	231.10	138.00	233.20
	課税負担金	25.16	28.02	117.38
	雑支出	31.00	77.26	169.49
	財産処分費	—	1,084.56	—
	寄付金	—	38,726.00	—
	計	537.26	70,454.54	3,534.47
		1956(昭和31)年	1967(昭和42)年	1980(昭和55)年
歳入	財産収入	—	43,084	431,035
	立木売却収入	1,339,497	19,649,541	386,825
	繰越金	1,285,351	6,741,579	54,654
	基本財産繰入金	—	—	1,906,000
	土地貸付収入	31,780	447,534	125,000
	県一般造林補助金	275,994	1,391,757	76,084
	受託事業収入	—	—	4,004,002
	雑収入	431,808	701,714	—
	計	3,364,490	28,975,209	6,983,600
歳出	財産造成費	1,877,276	—	—
	財産管理費	488,342	12,531,940	5,258,982
	議会費	215,856	1,178,798	1,322,660
	交付金	—	450,000	202,100
	雑支出	21,450	—	—
	計	2,581,474	14,160,738	6,968,000

(四区財産区資料により作成)



1970 年以後は森林組合合併のため伊賀良森林組合のデータなし。

2-4 図 四区財産区における造林面積の推移

(四区財産区および飯田市森林組合資料により作成)

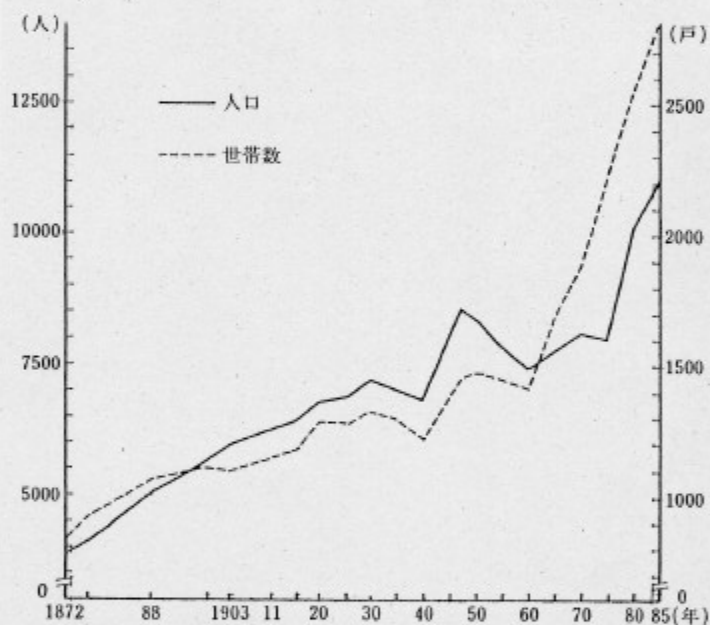
2-6 表 四区・大瀬木財産区の収支状況
(1985 年)

A 四区財産区

B 大瀬木財産区

A (単位：千円)			
	項 目	金 額	備 考
歳入	分担金	2,700	
	財産運用収入	177	土地貸付
	財産売払収入	290	基金繰入金
	繰入金	—	
	繰越金	922	
	預金利子	10	
	受託事業収入	3,103	
	雑収入	113	
	県支出金	550	県補助 (造林事業補助金)
	計	7,865	
歳出	議会費	715	
	一般管理費	772	うち交付金 40
	財産管理費	6,354	うち委託料 4,059
	予備費	24	
	計	7,865	
B			
	項 目	金 額	備 考
歳入	財産貸付収入	459	クレー射撃場等の 土地貸付収入
	利子及び配当金	317	
	繰入金	10,300	基金繰入金
	繰越金	704	
	預金利子	1	
	雑収入	1	
	計	11,782	
歳出	総務費	82	一般管理費
	諸支出金	11,700	交付金 (公民館建設費)
	計	11,782	

(飯田市役所資料により作成)



2-5 図 伊賀良地区の人口・世帯数の変化

(飯田市役所伊賀良支所資料により作成)